

UBND TỈNH THÁI BÌNH
SỞ Y TẾ

CỘNG HÒA XÃ HỘI CHỦ NGHĨA VIỆT NAM
Độc lập – Tự do – Hạnh phúc

Số: 270 /SYT-NVY
V/v triển khai thực hiện
Khai báo y tế - QR Code

Thái Bình, ngày 19 tháng 02 năm 2021

Kính gửi:

- Bệnh viện công lập và ngoài công lập;
- Trung tâm Kiểm soát bệnh tật;
- Trung tâm Y tế huyện, thành phố;
- Phòng khám đa khoa, chuyên khoa trên địa bàn tỉnh.

Trước tình hình dịch bệnh Covid-19 đang diễn biến phức tạp, tại Việt Nam trong những ngày qua đã xuất hiện thêm các ca mắc mới, nguy cơ lan rộng ra các tỉnh, thành trong cả nước; Để tăng cường hơn nữa công tác phòng, chống dịch bệnh, giúp hỗ trợ việc giám sát người dân đến và đi trong địa bàn tỉnh, Sở Y tế yêu cầu Thủ trưởng đơn vị chỉ đạo triển khai thực hiện **Khai báo y tế - QR Code** cụ thể như sau:

1. Đăng ký ĐIỂM KIỂM SOÁT DỊCH tại địa chỉ <https://tokhaiyte.vn>.

2. Dán mã QR- CODE của đơn vị tại các vị trí dễ nhìn nhất để người ra - vào đơn vị dễ dàng quan sát và thực hiện quét mã.

3. Phổ biến, tập huấn, hướng dẫn, tuyên truyền cho người dân, cán bộ, công chức, viên chức, người lao động trong đơn vị và nghiên cứu, tổ chức thực hiện các giải pháp để **Khai báo y tế - QR Code** có hiệu quả.

(Gửi kèm Hướng dẫn Khai báo Y tế QR - Code của Bộ Y tế).

Yêu cầu đơn vị nghiêm túc thực hiện./.

Nơi nhận:


- Như kính gửi;
- Bộ Y tế;
- VP UBND tỉnh;
- Giám đốc, các PGD SYT;
- Các phòng chức năng - Sở Y tế;
- Lưu: VT, NVY.

KT. GIÁM ĐỐC
PHÓ GIÁM ĐỐC
SỞ
Y TẾ
TỈNH THÁI BÌNH
Hà Trung Kiên



KHAI BÁO Y TẾ - QR CODE

Vietnam Health Declaration (VHD)
(Phiên bản 3.0/2021)



MỤC ĐÍCH

Phục vụ người dân có thể “Khai báo y tế” trong quá trình **ĐI VÀ ĐẾN** hay còn gọi là “**CHECK-IN/CHECK-OUT**” Y TẾ bằng **MÃ QR-CODE** tại các địa điểm nơi công cộng và yêu cầu khai báo theo Quy định của Ban chỉ đạo Quốc gia Phòng chống dịch Covid19/ Bộ y tế, cũng như UBND các Tỉnh/Thành phố.

Hỗ trợ các địa phương trong công tác giám sát người dân khi đến và đi trong địa bàn tỉnh, trong phạm vi quản lý của các cơ quan đơn vị.



Tổng đài hỗ trợ: 1900.9095

HƯỚNG DẪN KHAI BÁO Y TẾ

PHỤC VỤ NGƯỜI DÂN ĐI VÀ ĐẾN CÁC ĐỊA ĐIỂM NƠI CÔNG CỘNG



ĐĂNG KÝ THÔNG TIN ĐIỂM KIỂM DỊCH

Tại các địa điểm nơi công cộng như: nhà hàng, nơi lưu trú (khách sạn, nhà nghỉ, nhà trọ), trường học, bệnh viện, khu chung cư, các hộ kinh doanh cá thể...có thể thực hiện “**Đăng ký điểm kiểm dịch**” bằng cách:

Bước 1: Truy cập địa chỉ <https://tokhaviyte.vn> để thực hiện khai báo thông tin (*Tên điểm kiểm soát dịch/Số điện thoại/ Địa chỉ liên hệ yêu cầu phải chính xác....*)

Bước 2: Hệ thống cung cấp cho đơn vị một Mã QR Code

Bước 3: Các vị thực hiện dán Mã QR-Code ở vị trí dễ nhìn nhất để người dân thực hiện quét.

Lưu ý: trong trường hợp in để dán thì có thể thực hiện trực tiếp trên điện thoại của người được phân quyền để quét.

ĐĂNG KÝ ĐIỂM KIỂM SOÁT DỊCH

Tên điểm kiểm soát dịch (*)

Loại điểm kiểm soát dịch (*)

Tỉnh thành (*)

Phường xã (*)

Địa chỉ (*)

Số điện thoại (*)

Quận huyện (*)

Vị trí



Tên nhà Viettel Business Solutions

Tổng đài hỗ trợ: 1900.9095

HƯỚNG DẪN SỬ DỤNG

Người dân có thể thực hiện bằng **02 hình thức** để có thể “Khai báo y tế”


Cách 1: Truy cập đường dẫn <https://tokhaiyte.vn> để khai trực tuyến.



Cách 2: Truy cập vào chợ ứng dụng **Google Play (Android) /App Store (IOS)** để tìm và tải ứng dụng các ứng dụng “**Vietnam Health Declaration**” “**Bluzone**” “**Ncovi**” cài đặt ứng dụng trên điện thoại di động.

Tổng đài hỗ trợ: 1900.9095

CÁCH 1 – KHAI BÁO TRỰC TUYẾN TRÊN WEBSITE



Tổng đài hỗ trợ: 1900.9095

BƯỚC 2:

- (1) Thực hiện cập nhật chính xác các thông tin “**HỌ TÊN/ SỐ CĂN CƯỚC CÔNG DÂN/ NĂM SINH/ GIỚI TÍNH...**” (Hoặc có Khai họ người thân)
(!) **Lưu ý:** Trong trường hợp nhớ Số thẻ bảo hiểm y tế thì người dân có thể thực hiện chọn “**Có thẻ bảo hiểm y tế**” để nhập thông tin **SỐ THẺ** và hệ thống tự động cập nhật các thông tin cá nhân.
- (2) Tiếp tục thực hiện cập nhật các thông tin khác trên tờ khai để xác nhận gửi thông tin.
- (3) Khi hoàn thành hệ thống sẽ tự động trả lại 01 **MÃ QR-CODE** cho từng người dân, với mã này có thể thực hiện “**Check-in/Check-Out y tế**” tại các nơi yêu cầu khai báo. 📄📄




0123456789

Xin chào: BUI BICH NGOC

0123456789

CÁCH 1 – KHAI BÁO TRỰC TUYẾN TRÊN WEBSITE



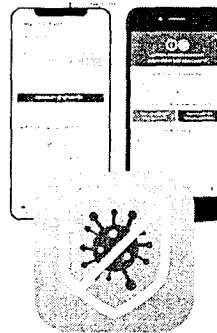
Người dân có thể thực hiện “**Khai báo y tế**” bằng sử dụng các trình duyệt web như Firefox/ Cốc Cốc/ Chrome bằng cách truy cập đường dẫn <https://tokhaiyte.vn> trên máy tính hoặc thiết bị di động có kết nối internet.

BƯỚC 1:

- (1) Truy cập địa chỉ <https://tokhaiyte.vn>
- (2) Nhập chính xác **Số điện thoại di động** để nhận được **Mã OTP** (Mã bảo mật) từ hệ thống.
- (3) Hệ thống gửi lại Mã OTP cho người dân qua tin nhắn “**IT-antiNCOV**” trên điện thoại.
- (4) Thực hiện nhập Mã OTP để vào hệ thống

Tổng đài hỗ trợ: 1900.9095

CÁCH 2 – KHAI BÁO TRỰC TUYẾN TRÊN ỨNG DỤNG DI ĐỘNG



Người dân có thể thực hiện “**Khai báo y tế**” trên điện thoại di động bằng cách tải các ứng dụng về máy cá nhân.

BƯỚC 1: Truy cập vào chợ ứng dụng **Google Play (Android) /App Store (IOS)** để tìm và tải các ứng dụng với tên “**Vietnam Health Declaration**” “**Bluzone**” “**Ncovi**” cài đặt ứng dụng trên điện thoại di động.

BƯỚC 2: Thực hiện cập nhật chính xác thông tin **Số điện thoại di động** để nhận **Mã xác thực (OTP)** và truy cập hệ thống

Tổng đài hỗ trợ: 1900.9095

